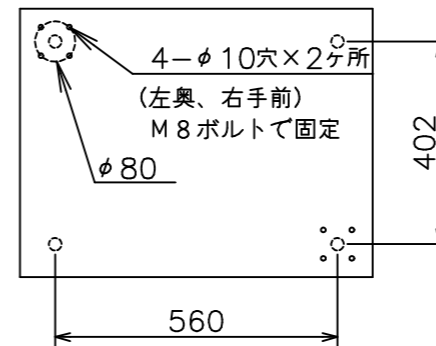
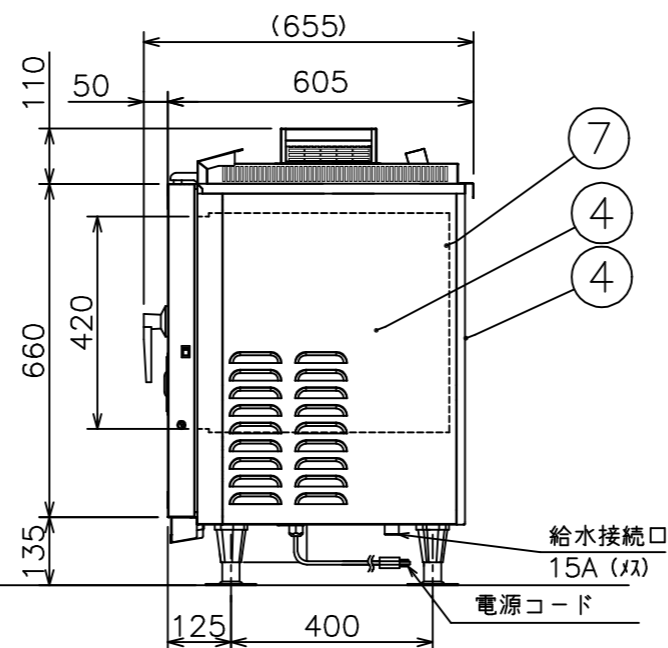
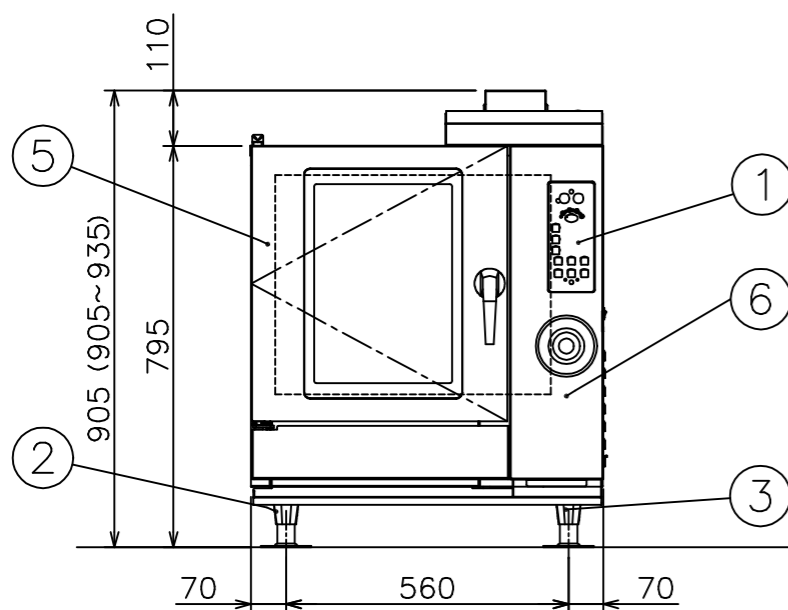


本体耐震調節脚固定穴位置



メーカー名	(株) コメットカトウ		
製品名	ガススチームコンベクションオープン		
型式	CSI3A-G5U		
寸法 (mm)	幅	奥行	高さ
	外形	700	605 (655) 795 (905)
	庫内有効	392	498 420
本体高さ調整幅	905~935mm		
接続	ガス	15A	
	給水	15A	適用水圧 0.1~0.75MPa
	排水	25A	100℃以上耐熱材
	電気	単相100V 50/60Hz	接地付きコンセント (㊦)
		漏電ブレーカは本機専用で30mA 15A	
ガス消費量	13Aガス	12.6kW (10,800kcal/h)	
	LPガス	12.6kW (0.90kg/h)	
定格消費電力	45W (最大60W)		
本体重量	85kg		
庫内棚段数	5段 ピッチ68mm		
ホテルパン収納枚数	2/3GN 5枚		
ラックサポート総耐荷重	60kg (1段あたり最高30kgまで)		
ラック最上段高さ	670mm (本体高さ905mm時)		
軟水器処理量	全硬度50ppm時4,000リットル		
付属品	軟水器CN-4000 (1) 洗剤用スプレー (1) ・洗剤 (1) 耐熱手袋 (1セット) フレキ管: 長さ・個数は下段の器具により異なる		



No	品名	材質	備考
1	コントロール操作及び表示部		
2	調節脚	6ナイロン	先端キャップ SUS304
3	耐震調節脚		左奥、右手前2ヶ所
4	外装 (上、横、後)	SUS430 t1.0	No.4仕上
5	扉化粧板	SUS304 t0.8	No.4仕上
6	コントロール化粧板	SUS304 t0.8	No.4仕上
7	オープン庫内壁	SUS304 t1.0	

注) 1.SCALEは1/15。(この用紙サイズがA3の場合の尺度です。)
 2.仕様及び外観を改良のため、予告なく変更することがあります。
 3.機器を設置する際は可燃構造壁から側面20cm以上、背面15cm以上、上面100cm以上の離隔距離を確保し、床は不燃構造として下さい。
 4.給水装置認証品です。



現場名

名称 ガススチームコンベクションオープン

縮尺 1/15

変更記事

コード

整理No.

型式 CSI3A-G5U

日付 2019/11/19

離隔距離上面変更

担当 堀田

10019250

22ACSI3A-G5U